

Inleiding

Dit is de jaarrapportage van Verwijsindex Fryslân (ViF). In deze rapportage vindt u cijfers en ontwikkelingen over 2022. Deze zijn bedoeld als management- en sturingsinformatie. We presenteren de cijfers dit jaar op eenzelfde manier als vorig jaar. Aanvullend hierop hebben we informatie over het aantal matches in 2022 toegevoegd en is een verdiepende analyse gedaan op de cijfers per gemeente.

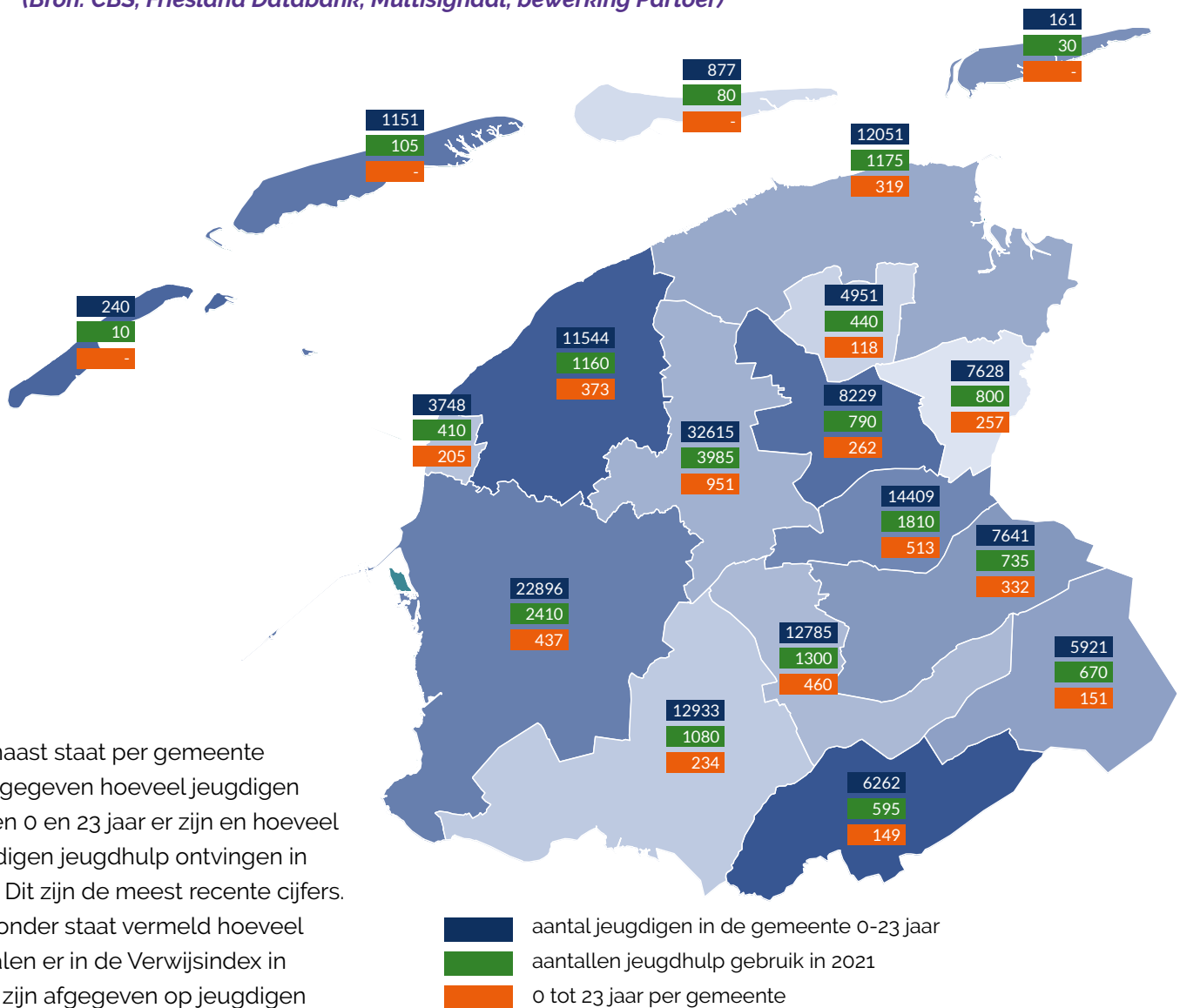
Wat is de Verwijsindex

De Verwijsindex heeft als doel om vroegtijdige samenwerking tussen (jeugd)hulpverleners en onderwijs te stimuleren. De Verwijsindex is een digitaal contactinstrument. Het is een middel om door (vroegtijdige) signalering in de ViF, adequate begeleiding en hulp aan jeugdigen (0-23 jaar) te ondersteunen. Dit gebeurt doordat professionals in de ViF elkaars contactgegevens krijgen en per mail of telefoon met elkaar in contact kunnen komen. De Friese gemeenten hebben de ambitie

uitgesproken om de Verwijsindex vroegtijdig en preventief in te zetten. Dat betekent dat zorg- en hulpverleningsprofessionals signaleren op het moment dat de hulpverlening begint. De onderwijs- en kinderopvang professionals gaan signaleren als er meer en andere hulpverlening nodig is dan die van de eigen leerkrachten en pedagogisch medewerkers. Door de aansluiting van de ViF op de landelijke verwijsindex is samenwerking op landelijk niveau mogelijk.

Voor opmerkingen, vragen of meer informatie op maat, bijvoorbeeld rapportages op organisatieniveau, neem contact op met de regionale ondersteuner van de ViF – Partoer - via verwijsindexfryslan@partoer.nl.

Jeugdigen, jeugdhulpcijfers en signalen in de Verwijsindex (Bron: CBS, Friesland Databank, Multisignaal, bewerking Partoer)



Hiernaast staat per gemeente weergegeven hoeveel jeugdigen tussen 0 en 23 jaar er zijn en hoeveel jeugdigen jeugdhulp ontvingen in 2021. Dit zijn de meest recente cijfers. Daaronder staat vermeld hoeveel signalen er in de Verwijsindex in 2022 zijn afgegeven op jeugdigen woonachtig in die gemeente. Ook al zijn het twee verschillende jaren, het geeft een indicatie van de verhouding tussen hulpverlening en signalen in de Verwijsindex. Hierin wordt zichtbaar dat het aantal signalen in de Verwijsindex achterloopt op de werkelijkheid.

Cijfers, en nu?

Met de jaarcijfers geven we een indruk van hoe de ViF als instrument werkt. Het is mogelijk om op diverse manieren naar data te kijken. We kunnen redeneren vanuit de gebiedsteams, organisaties of de jeugdige die gesignaleerd is. In deze rapportage laten we het gebruik op provinciaal niveau en op gemeenteniveau zien. Dit geeft voor de gemeenten, die verantwoordelijk zijn voor de ViF, informatie om te kunnen sturen op het gebruik.

Signalen

In 2022 zijn in de ViF in totaal meer signalen afgegeven maar niet meer signalen op jeugdigen woonachtig in Friesland. Na een aantal coronajaren ging in 2022 de wereld grotendeels weer open. Dit zien we ook in de cijfers van de ViF. Bijna alle cijfers zijn gestegen, er zijn meer jeugdigen gesignaleerd en de signalen komen voornamelijk uit de organisaties die de jeugdigen behandelen. Bij een aantal gemeenten zien we juist een daling in de ViF-signalen die zijn afgegeven door de gebiedsteams. **Daar waar we verwachten dat er betrokkenheid is vanuit het gebiedsteam blijkt dit niet vanuit de cijfers.** Redenen van de afname kunnen mogelijk gezocht worden in de doorstroming van personeel of de verminderde aandacht voor het instrument.

Professionals


Het hebben van een account in de ViF staat niet gelijk aan het gebruiken van die mogelijkheid om je betrokkenheid aan te geven bij een jeugdige. Bijna 43% van de professionals met een gebruikersaccount heeft ooit een signaal afgegeven in de ViF, 57% dus (nog) niet. Het kan zijn dat er intern afspraken gemaakt zijn over wie met het systeem werkt en dat dit niet per se de betrokken hulpverlener is, die wel een account gekregen heeft. De richtlijn is echter dat de

betrokken hulpverlener/professional zelf het signaal afgeeft, juist om elkaar makkelijker op te kunnen zoeken om af te stemmen. Ook is het mogelijk dat de gebruiker niet of onvoldoende op de hoogte is van het hebben van een account in de Verwijsindex of omdat men niet voldoende op de hoogte is van het gebruiken van de Verwijsindex. Zolang het systeem en de wet van de Verwijsindex de termen 'zorgen', 'melden' en 'risico's', blijft noemen, blijft het een eng systeem voor veel professionals. Uit trainingen en gesprekken met professionals blijkt elke keer weer, dat als het systeem als contactstelsel wordt gebruikt bij de start van de hulpverlening de professionals de Verwijsindex waardevol en van toegevoegde waarde vinden.

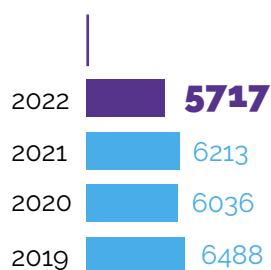
Motie verwijderen Verwijsindex uit de Jeugdwet

Eind 2021 is er in de Tweede Kamer een motie aangenomen met de strekking dat de Verwijsindex uit de Jeugdwet gehaald moet worden, maar waar gemeenten die dit willen er nog wel gebruik van mogen maken. Dit blijkt juridisch gezien onuitvoerbaar. In de loop van 2022 zijn er meerdere ontwikkelingen omtrent deze motie waarna staatssecretaris Maarten van Ooijen het voornemen om de Verwijsindex uit de wet te halen bekend maakt. Hierna volgt een periode van onduidelijkheid en veel vragen. Wat er nu precies met de Verwijsindex gaat gebeuren is in juni 2023 nog steeds onbekend. In september 2023 wordt er in ieder geval een petitie aan de Tweede Kamer aangeboden waarin het belang van en steun aan de Verwijsindex wordt onderstreept. Er zijn diverse scenario's mogelijk, van het ontwikkelen van een nieuw instrument (vergelijkbaar met de Verwijsindex) waar gebruik van gemaakt kan worden tot het volledig afschaffen van de Verwijsindex.

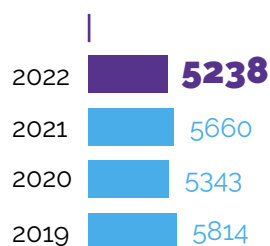
Jeugdigen in Fryslân



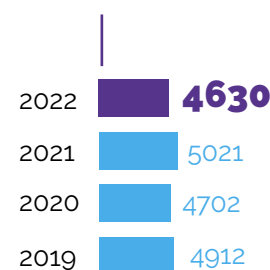
signalen zijn afgegeven op jeugdigen woonachtig in Fryslân




signalen zijn afgegeven op jeugdigen woonachtig in Fryslân door instanties binnen het convenant



In 2022 waren dit unieke jeugdigen



Instanties



463 instanties zijn aangesloten in de ViF.



Daarvan hebben **332** instanties een signaal afgegeven in 2022; zij werken dus actief met de ViF. In 2021 waren dit 169 instanties, in 2022 is er dus sprake van een significante stijging van het aantal instanties dat gebruik maakt van de ViF.

15 nieuwe instanties zijn in 2022 aangesloten bij de ViF.

De 10 meest signalerende instanties op jeugdigen woonachtig in Fryslân (met nieuw afgegeven signalen) in 2022 zijn:

Naam instantie	Signalen in 2022
StartWijzer RMC De Friese Wouden	789
Jeugdhulp Friesland	422
Veilig Thuis Friesland	417
GGD Fryslân	331
Fier Fryslân	240
Gemeente Heerenveen TJG	220
Gebiedsteams Noordoost Friesland	189
Gebiedsteam Harlingen	187
Aardema Zorggroep	184
RENN4 Drachten	178

Rangorde nije signalear gemeente

Top 13* van gemeenten als we kijken naar het aantal nieuwe signalen per gemeente door het gebiedsteam van die gemeente.

Nr	Gemeente	Aantal nije signalear 2022
1	Heerenveen	220
2	Noardeast-Fryslân en Dantumadiel	189
3	Harlingen	187
4	Waadhoeke	140
5	Leeuwarden	138
6	Tjtsjerksteradiel	58
7	Achtkarspelen	55
8	Smallingerland	43
9	De Fryske Marren	36
10	Ooststellingwerf	29
11	Súdwest-Fryslân	24
12	Opsterland	23
13	Weststellingwerf	8
14	Terschelling, Vlieland, Ameland, Schiermonnikoog	*

* Geen data ivm kleine aantallen en mogelijke herleidbaarheid.

Professionals



5290 professionals hebben een gebruikersaccount in de ViF.



Daarvan hebben **2289** professionals gesignaleerd.

Trainingen



- Er zijn verschillende webinars over de ViF gepland, maar vanwege te weinig of geen aanmeldingen, zijn er geen webinars uitgevoerd. Er zijn twee fysieke trainingen met open inschrijving georganiseerd waaraan in totaal 32 deelnemers hebben deelgenomen.
- Er zijn twee in company trainingen gegeven, namelijk Train de trainer Waadhoeke en voor de Aardemazorggroep.

Helpdesk



Bij de helpdesk zijn in 2022 **2572** (2021: 2470) mails binnengekomen.

Bij de helpdesk zijn in 2022 **2584** (2021: 2234) mails verzonden.

Ongeveer **de helft** van de contacten met de helpdesk gaan over de accounts (aanmaken nieuwe en mutatie bestaande accounts, vergeten gebruikersnamen en wachtwoorden).

De andere helft gaat onder andere over hoe de ViF werkt en hoe deze gebruikt kan worden, organisaties die zich aan willen sluiten bij de ViF en over gemeentelijke contactpersonen. Daarnaast komt sinds 2022 ook een aantal vragen binnen over de mogelijke gevolgen van de motie over het verwijderen van de Verwijsindex uit de Jeugdwet.

Jaarrapportage ViF 2022 per gemeente



Klik op de kaart uw gemeente
aan voor alle details

Jaaroverzichten ViF 2022 – inleiding

In Fryslân heeft elke gemeente haar eigen wijk- of gebiedsteam met gespecialiseerde (jeugd)hulpverleners. Elk gebiedsteam heeft toegang tot de ViF, provinciaal is er afgesproken dat er door de teams preventief met de ViF gewerkt wordt. In de praktijk wordt dit echter vaak niet gedaan, zoals ook uit de jaarcijfers blijkt (de signaleringsaantallen zijn te laag). Redenen hiervoor zijn divers, men vergeet het omdat het niet meer op de agenda staat of omdat het niet goed geïntegreerd is in de werkstroom. Naast signalerende medewerkers is er per gebiedsteam een teamleider of medewerker met extra taken/verantwoordelijkheden die het gebiedsteam aanstuurt in het gebruik van de ViF. In deze jaarrapportage op gemeenteniveau geven we een beeld van hoe de ViF in 2022 gebruikt is als instrument om kenbaar te maken dat je als professional betrokken bent bij een jeugdige.

Vergelijking met 2021

Een vergelijking met data uit voorgaande jaren is te maken door het jaarrapport van eerdere jaren naast dit jaarrapport te leggen.

Begrippenlijst vanuit de ViF

Jeugdige: Kind of jongere tussen de 0 tot en met 22 jaar die staat ingeschreven in een Nederlandse gemeente (adres bekend of onbekend) via de Basis Registratie Persoonsgegevens. Iedereen in deze categorie staat in de Verwijsindex met NAW gegevens. Kinderen of jeugdigen zonder een BSN-nummer kunnen ook gesignaleerd worden middels het functioneel beheer.

Professional: Hulpverlener of medewerker in een organisatie die werkt met de Verwijsindex. De naam van het individu, de organisatie waar hij/zij werkt en het telefoonnummer en emailadres waar hij/zij op te bereiken is, staat in de Verwijsindex. Signaal: Een professional koppelt zijn of haar gegevens aan die van de jeugdige in de Verwijsindex.

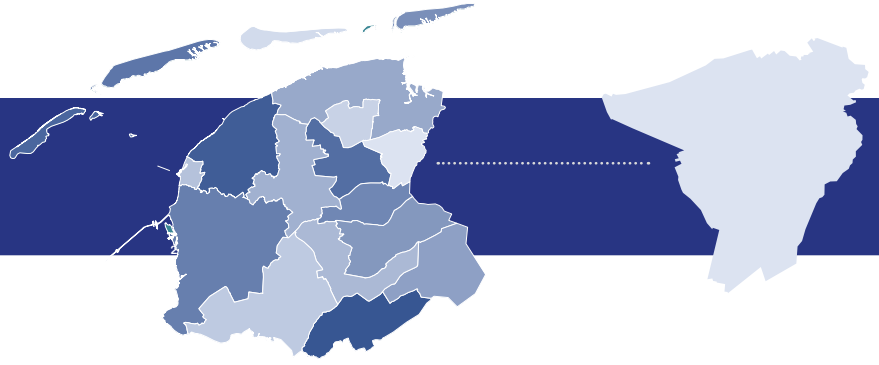
Match: Twee of meerdere professionals hebben hun gegevens aan die van de jeugdige gekoppeld. Vanaf twee professionals bij één jeugdige spreken we van een match.

Gezinsmatch: Treedt op wanneer twee kinderen of jeugdigen met een signaal een BRP (Basis Registratie Persoonsgegevens) registratie van ten minste één ouder delen.

Convenantpartners: Alle partijen die hebben aangegeven gebruik te maken van de ViF en het convenant uit 2015 bij zijn/haar gemeente of het Sociaal Domein Fryslân hebben getekend.

Gebiedsteam: Hulpverleningsorganisatie bij de gemeente, verantwoordelijk voor de kinderen en jeugdigen woonachtig in die gemeente en een hulpvraag hebben.

Instanties: Hulpverleningsorganisaties lokaal, regionaal of landelijk die kinderen en/of jeugdigen ondersteunen bij een hulpvraag, onderwijs aanbieden of opvang aanbieden.




gemeente Achtkarspelen

Jaarrapportage ViF 2022



Terug naar overzichtskaart



Jeugdigen in Achtkarspelen

In 2022 zijn **314** signalen afgegeven op jeugdigen woonachtig in de gemeente Achtkarspelen.

Dit waren **257** unieke jeugdigen.

Signalen en matches

Van het aantal jeugdigen wat in 2022 in gemeente Achtkarspelen is gesignaleerd (**257**), leverden **189** signalen een match op. Deze match kan op individueel niveau, gezinsniveau of op beide zijn.

Er zijn **68** jeugdigen gesignaleerd zonder dat er match optrad.

Het jeugdteam Achtkarspelen heeft op **50 individuele jeugdigen** een match gehad.

Het jeugdteam Achtkarspelen heeft in 2022 met **19 instanties** een match gehad.

Gebiedsteam – signalen

22 medewerkers van het jeugdteam Achtkarspelen hebben een gebruikersaccount in de ViF

24 in 2021
23 in 2020
26 in 2019

In 2022 zijn **55** nieuwe signalen afgegeven door het jeugdteam. Daarvan waren **53** signalen op jeugdigen woonachtig in gemeente Achtkarspelen.

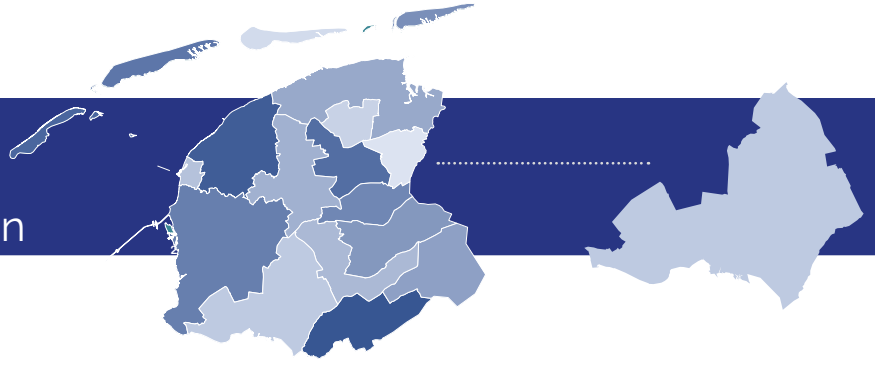
Dit is een enorme stijging t.o.v. 2021 toen er **4** nieuwe signalen zijn afgegeven. Dit komt mogelijk doordat er opnieuw aandacht voor de ViF is in het team.

Betrokken instanties en professionals

In 2022 waren **46** convenant-instanties betrokken bij jeugdigen uit de gemeente Achtkarspelen, met **106** signalerende professionals.



2 instanties van andere convenanten waren in 2021 betrokken bij jeugdigen woonachtig in de gemeente Achtkarspelen, met **2** signalerende professionals.




gemeente De Fryske Marren

Jaarrapportage ViF 2022



Terug naar overzichtskaart



Jeugdigen in De Fryske Marren

In 2022 zijn **271** (2021; 384) signalen afgegeven op jeugdigen woonachtig in de gemeente De Fryske Marren

Dit waren **234** unieke jeugdigen. Dit is dus een sterke afname in het aantal signalen.

Signalen en matches

Van het aantal jeugdigen wat in 2022 in gemeente De Fryske Marren is gesignaleerd (**234**), leverden **151** signalen een match op. Deze match kan op individueel niveau, gezinsniveau of op beide zijn.

Er zijn **83** jeugdigen gesignaleerd zonder dat er match optrad.

Het Sociaal Wijkteam De Fryske Marren heeft op **74** **individuele cliënten** een match gehad.

Het Sociaal Wijkteam De Fryske Marren heeft in 2022 met **25 instanties** een match gehad.

Gebiedsteam – signalen

33 medewerkers van het jeugdteam Fyske Marren hebben een gebruikersaccount in de ViF

32 in 2021

29 in 2020

29 in 2019

In 2022 zijn **36** nieuwe signalen afgegeven door het Sociaal Wijkteam. Daarvan waren **35** signalen op jeugdigen woonachtig in gemeente De Fryske Marren. In 2021 zijn er **126** nieuwe signalen afgegeven door het gebiedsteam.

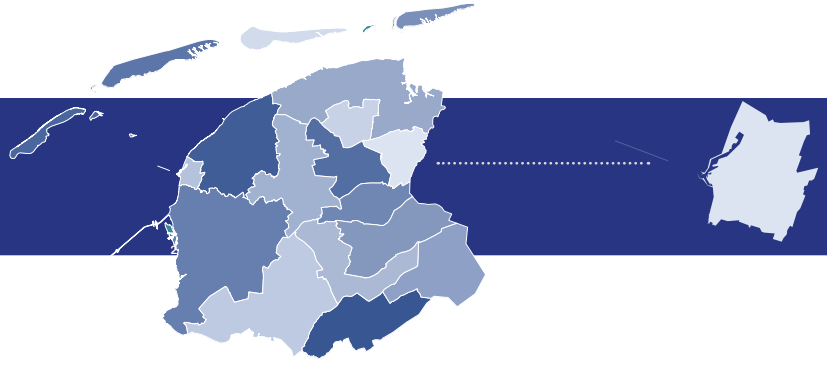
Ook hier is dus een sterke afname zichtbaar. Mogelijk is er minder aandacht voor de ViF of zijn er afspraken veranderd.

Betrokken instanties en professionals

In 2022 waren **43** convenant-instanties betrokken bij jeugdigen uit de gemeente De Fryske Marren, met **93** signalerende professionals.



5 instanties van andere convenanten waren in 2022 betrokken bij jeugdigen woonachtig in de gemeente De Fryske Marren, met **6** signalerende professionals.




gemeente Harlingen

Jaarrapportage ViF 2022



[Terug naar overzichtskaart](#)



Jeugdigen in Harlingen

In 2022 zijn **263** signalen afgegeven op jeugdigen woonachtig in de gemeente Harlingen. Dit waren **205** unieke jeugdigen.

Signalen en matches

Van het aantal jeugdigen wat in 2022 in gemeente Harlingen is gesignaleerd (**205**), leverden **134** signalen een match op. Deze match kan op individueel niveau, gezinsniveau of op beide zijn.

Er zijn **71** jeugdigen gesignaleerd zonder match.

Het gebiedsteam Harlingen heeft op **119** **individuele cliënten** een match gehad.

Het gebiedsteam Harlingen heeft in 2022 met **35** **instanties** een match gehad.

Gebiedsteam – signalen

31 medewerkers van gebiedsteam Harlingen hebben een gebruikersaccount in de ViF

31 in 2021
27 in 2020
29 in 2019

In 2022 zijn **187** nieuwe signalen afgegeven (2021; 49). **168** daarvan waren op jeugdigen woonachtig in gemeente Harlingen.

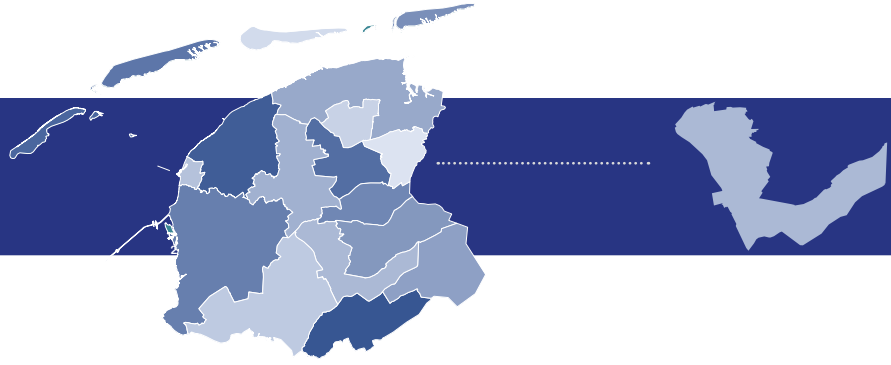
In 2022 is er een sterke stijging in het aantal signalen, dit komt mogelijk doordat er nieuwe aandacht voor de ViF is in het team.

Betrokken instanties en professionals

In 2022 waren **28** convenantinstanties betrokken bij jeugdigen uit de gemeente Harlingen, met **50** signalerende professionals.



3 instanties van andere convenanten waren in 2022 betrokken bij jeugdigen woonachtig in de gemeente Harlingen, met **3** signalerende professionals.




gemeente Heerenveen

Jaarrapportage VIF 2022



Terug naar overzichtskaart



Jeugdigen in Heerenveen

In 2021 zijn **610** signalen afgegeven (2021;653)
op jeugdigen woonachtig in de gemeente Heerenveen
Dit waren **460** unieke jeugdigen.

Signalen en matches

Van het aantal jeugdigen wat in 2022 in gemeente Heerenveen is gesignaleerd (**460**), leverden **358** signalen een match op. Deze match kan op individueel niveau, gezinsniveau of op beide zijn.

Er zijn **102** jeugdigen gesignaleerd zonder match.

Het Team Jeugd en Gezin Heerenveen heeft op **237** **individuele cliënten** een match gehad.

Het Team Jeugd en Gezin Heerenveen heeft in 2022 met **59 instanties** een match gehad.

Gebiedsteam – signalen

51 medewerkers van Team Jeugd en Gezin Heerenveen hebben een gebruikersaccount in de VIF

40 in 2021
43 in 2020
34 in 2019

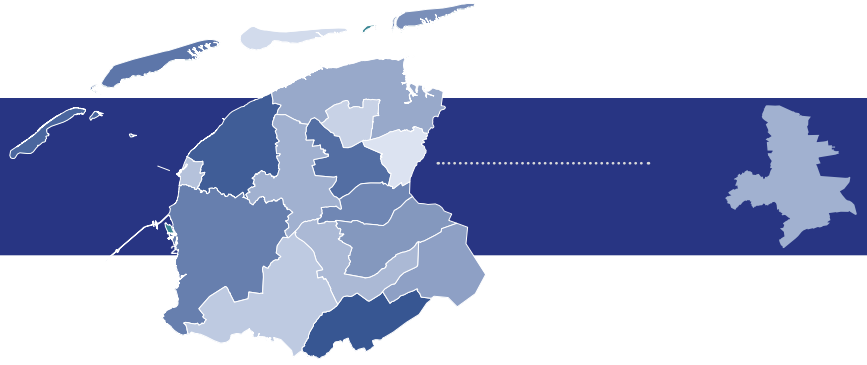
In 2022 zijn **220** nieuwe signalen (2021; 190) afgegeven door het Team Jeugd en Gezin. **207** daarvan waren op jeugdigen woonachtig in gemeente Heerenveen.

Betrokken instanties en professionals

In 2022 waren **53** convenant-instanties betrokken bij jeugdigen uit de gemeente Heerenveen, met **169** signalerende professionals.



11 instanties van andere convenanten waren in 2022 betrokken bij jeugdigen woonachtig in de gemeente Heerenveen, met **11** signalerende professionals.




gemeente Leeuwarden

Jaarrapportage ViF 2022



Terug naar overzichtskaart



Jeugdigen in Leeuwarden

In 2022 zijn **1200** signalen (2021; 1321) afgegeven op jeugdigen woonachtig in de gemeente Leeuwarden. Dit waren **951** unieke jeugdigen. Ten opzichte van 2021 is er dus een lichte afname in het aantal gesignaleerde jeugdigen.

Signalen en matches

Van het aantal jeugdigen wat in 2022 in gemeente Leeuwarden is gesignaleerd (**951**), leverden **640** signalen een match op. Deze match kan op individueel niveau, gezinsniveau of op beide zijn.

Er zijn **311** jeugdigen gesignaleerd zonder match.

Amaryllis (de gebiedsteams) heeft op **82** individuele cliënten een match gehad. Vanuit het team WMO is op **138** **individuele cliënten** een match geweest.

Amaryllis heeft in 2022 met **24** instanties een match gehad. Vanuit het team WMO is met **55 instanties** een match geweest.

Gebiedsteam – signalen

194 medewerkers van Amaryllis hebben een gebruikersaccount in de ViF

189 in 2021
193 in 2020
148 in 2019

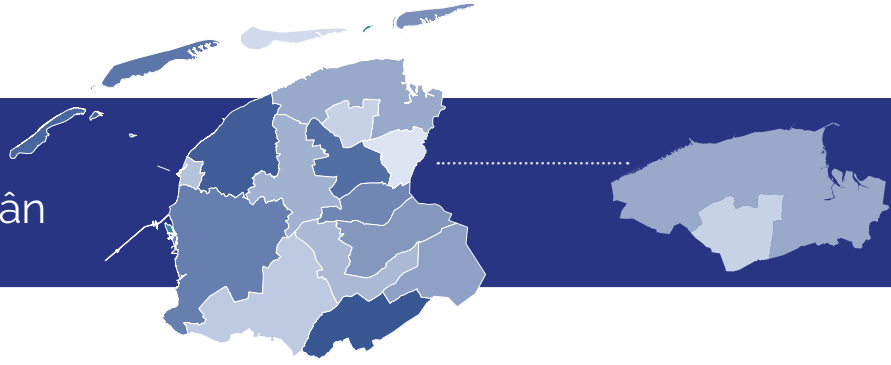
In 2022 zijn **138** nieuwe signalen (2021; 170) afgegeven door Amaryllis. Daarvan waren **121** op jeugdigen woonachtig in gemeente Leeuwarden.

Betrokken instanties en professionals

In 2022 waren **70** convenantinstanties betrokken bij jeugdigen uit de gemeente Leeuwarden, met **251** signalerende professionals.



28 instanties van andere convenanten waren in 2022 betrokken bij jeugdigen woonachtig in de gemeente Leeuwarden, met **37** signalerende professionals.




gemeente Noardeast-Fryslân & Dantumadiel

Jaarrapportage ViF 2022



[Terug naar overzichtskaart](#)



Jeugdigen in Noardeast-Fryslân & Dantumadiel

In 2022 zijn **394** signalen afgegeven (2021; 394) op jeugdigen woonachtig in de gemeente Noardeast-Fryslân. Dit waren **319** unieke jeugdigen.

In 2022 zijn **150** signalen afgegeven (2021; 150) op jeugdigen woonachtig in de gemeente Dantumadiel. Dit waren **118** unieke jeugdigen.

Signalen en matches

Van het aantal jeugdigen wat in 2022 in gemeente Noardeast-Fryslân is gesignaleerd (**319**), leverden **217** signalen een match op. Deze match kan op individueel niveau, gezinsniveau of op beide zijn. Er zijn **102** jeugdigen gesignaleerd zonder match.

Het gebiedsteam Noardeast-Fryslân en het gebiedsteam Dantumadiel heeft op **158** **individuele cliënten** een match gehad.

Van het aantal jeugdigen wat in 2022 in gemeente Dantumadiel is gesignaleerd (118), leverden **80** signalen een match op. Deze match kan op individueel niveau, gezinsniveau of op beide zijn. Er zijn **38** jeugdigen gesignaleerd zonder match.

Het gebiedsteam Noardeast-Fryslân en het gebiedsteam Dantumadiel heeft in 2022 met **51 instanties** een match gehad.

Gebiedsteam – signalen

64 medewerkers van gebiedsteam Noardeast-Fryslân en gebiedsteam Dantumadiel hebben een gebruikersaccount in de ViF

112 in 2021
111 in 2020
68 in 2019

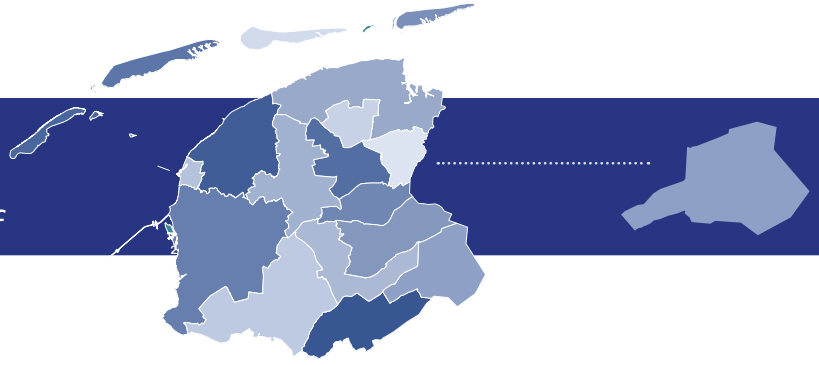
In 2022 zijn **189** nieuwe signalen (2021; 182) afgegeven. **124** signalen waren op jeugdigen woonachtig in gemeente Noardeast-Fryslân. **55** signalen waren op jeugdigen woonachtig in gemeente Dantumadiel.

Betrokken instanties en professionals

In 2022 waren **50** convenant-instanties betrokken bij jeugdigen uit de gemeente Noardeast-Fryslân en **30** convenantinstanties met gemeente Dantumadiel. Daarbij waren respectievelijk **123** en **63** signalerende professionals betrokken.



6 instanties van andere convenanten waren in 2022 betrokken bij jeugdigen woonachtig in de gemeente Noardeast-Fryslân, met **6** signalerende professionals. En **2** instanties van een ander convenant waren in 2022 betrokken bij jeugdigen woonachtig in de gemeente Dantumadiel, met **2** signalerende professionals.




gemeente Ooststellingwerf

Jaarrapportage ViF 2022



Terug naar overzichtskaart



Jeugdigen in Ooststellingwerf

In 2022 zijn **188** signalen afgegeven (2021; 228) op jeugdigen woonachtig in de gemeente Ooststellingwerf. Dit waren **151** unieke jeugdigen. Ten opzichte van 2022 is er dus een lichte afname van het aantal signalen zichtbaar.

Signalen en matches

Van het aantal jeugdigen wat in 2022 in gemeente Ooststellingwerf is gesignaleerd (**151**), leverden **111** signalen een match op. Deze match kan op individueel niveau, gezinsniveau of op beide zijn.

Er zijn **40** jeugdigen gesignaleerd zonder match.

Het gebiedsteam Ooststellingwerf heeft op **56** **individuele cliënten** een match gehad.

Het gebiedsteam Ooststellingwerf heeft in 2022 met **27 instanties** een match gehad.

Gebiedsteam – signalen

31 medewerkers van gebiedsteam Ooststellingwerf hebben een gebruikersaccount in de ViF

51 in 2021
50 in 2020
38 in 2019

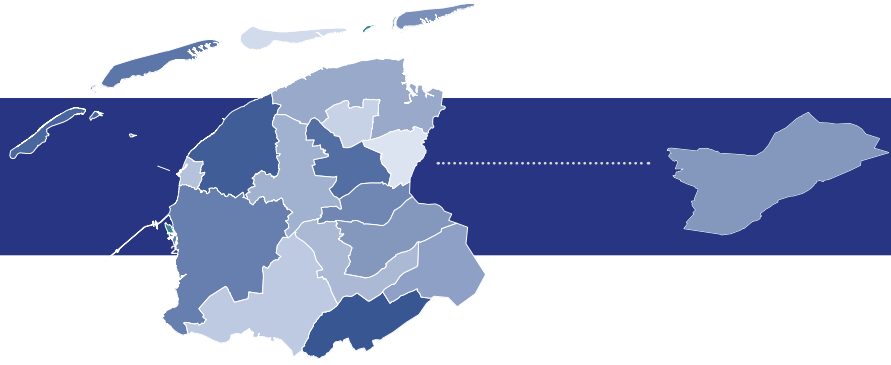
In 2022 zijn **29** nieuwe signalen afgegeven (2021; 30). **29** daarvan waren op jeugdigen woonachtig in gemeente Ooststellingwerf.

Betrokken instanties en professionals

In 2022 waren **45** convenant-instanties betrokken bij jeugdigen uit de gemeente Ooststellingwerf, met **86** signalerende professionals.



5 instanties van andere convenanten waren in 2022 betrokken bij jeugdigen woonachtig in de gemeente Ooststellingwerf, met **6** signalerende professionals.




gemeente Opsterland

Jaarrapportage ViF 2022



Terug naar overzichtskaart



Jeugdigen in Opsterland

In 2022 zijn **393** signalen afgegeven op jeugdigen woonachtig in de gemeente Opsterland. Dit waren **332** unieke jeugdigen. In 2021 ging het om **263** nieuwe signalen. In 2022 is er dus een sterke stijging in het aantal signalen. Dit komt mogelijk door hernieuwde aandacht en/of afspraken rondom de ViF door organisaties in deze gemeente.

Signalen en matches

Van het aantal jeugdigen wat in 2022 in gemeente Opsterland is gesignaleerd (**332**), leverden **282** signalen een match op. Deze match kan op individueel niveau, gezinsniveau of op beide zijn.

Er zijn **50** jeugdigen gesignaleerd zonder match.

Het gebiedsteam Opsterland heeft op **48** **individuele cliënten** een match gehad.

Het gebiedsteam Opsterland heeft in 2022 met **26** **instanties** een match gehad.

Gebiedsteam – signalen

22 medewerkers van gebiedsteam Opsterland hebben een gebruikers-account in de ViF

22 in 2021
31 in 2020
25 in 2019

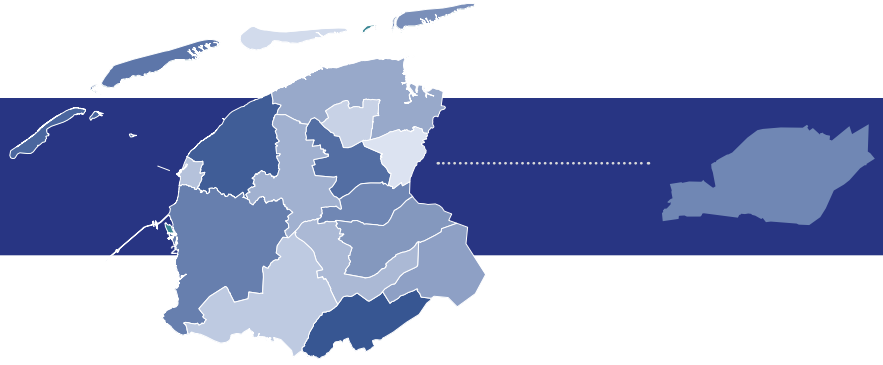
In 2022 zijn **23** nieuwe signalen afgegeven. **19** daarvan waren op jeugdigen woonachtig in gemeente Opsterland.

Betrokken instanties en professionals

In 2022 waren **37** convenant-instanties betrokken bij jeugdigen uit de gemeente Opsterland, met **91** signalerende professionals.



2 instanties van andere convenanten waren in 2022 betrokken bij jeugdigen woonachtig in de gemeente Opsterland, met **2** signalerende professionals.




gemeente Smallerland

Jaarrapportage ViF 2022



Terug naar overzichtskaart



Jeugdigen in Smallerland

In 2022 zijn **618** signalen afgegeven op jeugdigen woonachtig in de gemeente Smallerland (2021; 786). Dit waren **513** unieke jeugdigen. In 2022 daalt het aantal signalen t.o.v. 2021. Waar dit door komt is onbekend, mogelijk door een verminderde aandacht voor de ViF en/of doorstroming van personeel.

Signalen en matches

Van het aantal jeugdigen wat in 2022 in gemeente Smallerland is gesignaleerd (**513**), leverden **377** signalen een match op. Deze match kan op individueel niveau, gezinsniveau of op beide zijn.

Er zijn **136** jeugdigen gesignaleerd zonder match.

Carins heeft op **53** **individuele cliënten** een match gehad.

Carins heeft in 2022 met **46 instanties** een match gehad.

Gebiedsteam – signalen

86 medewerkers van Carins hebben een gebruikersaccount in de ViF

84 in 2021
78 in 2020
64 in 2019

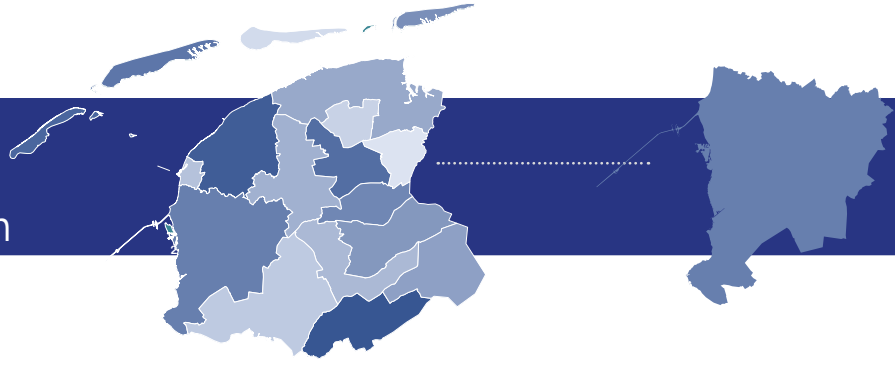
In 2022 zijn **43** nieuwe signalen afgegeven (2021; 32). **42** daarvan waren op jeugdigen woonachtig in gemeente Smallerland.

Betrokken instanties en professionals

In 2022 waren **64** convenant-instanties betrokken bij jeugdigen uit de gemeente Smallerland, met **171** signalerende professionals.



10 instanties van andere convenanten waren in 2022 betrokken bij jeugdigen woonachtig in de gemeente Smallerland, met **11** signalerende professionals.




gemeente Súdwest-Fryslân

Jaarrapportage ViF 2022



Terug naar overzichtskaart



Jeugdigen in Súdwest-Fryslân

In 2022 zijn **523** signalen afgegeven op jeugdigen woonachtig in de gemeente Súdwest-Fryslân (2021; 640). Dit waren **437** unieke jeugdigen. In 2022 zijn het aantal signalen t.o.v. 2021 gedaald, dit komt mogelijk doordat er minder aandacht is voor de ViF of door doorstroom van personeel.

Signalen en matches

Van het aantal jeugdigen wat in 2022 in gemeente Súdwest-Fryslân is gesignaleerd (**437**), leverden **270** signalen een match op. Deze match kan op individueel niveau, gezinsniveau of op beide zijn.

Er zijn **167** jeugdigen gesignaleerd zonder match.

Het gebiedsteam Súdwest-Fryslân heeft op **29** **individuele cliënten** een match gehad.

Het gebiedsteam Súdwest-Fryslân heeft in 2022 met **17** **instanties** een match gehad.

Gebiedsteam – signalen

128 medewerkers van gebiedsteam Súdwest-Fryslân hebben een gebruikersaccount in de ViF

112 in 2021
107 in 2020
107 in 2019

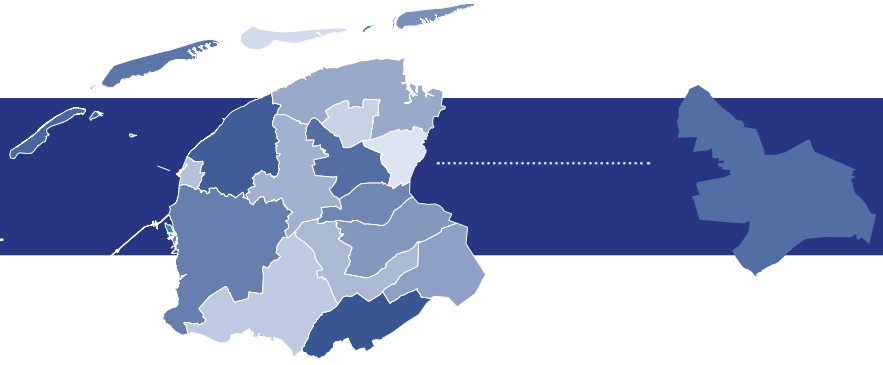
In 2022 zijn **24** nieuwe signalen afgegeven (2021; 29). **22** daarvan waren op jeugdigen woonachtig in gemeente Súdwest-Fryslân. Voor de grootte van de gemeente (inwoneraantal) is het aantal signalen vanuit het gebiedsteam extreem laag,

Betrokken instanties en professionals

In 2022 waren **60** convenant-instanties betrokken bij jeugdigen uit de gemeente Súdwest-Fryslân, met **153** signalerende professionals.



9 instanties van andere convenanten waren in 2022 betrokken bij jeugdigen woonachtig in de gemeente Súdwest-Fryslân, met **11** signalerende professionals.




gemeente Tytsjerksteradiel

Jaarrapportage ViF 2022



Terug naar overzichtskaart



Jeugdigen in Tytsjerksteradiel

In 2022 zijn **316** signalen afgegeven op jeugdigen woonachtig in de gemeente Tytsjerksteradiel (2021; 249). Dit waren **262** unieke jeugdigen. In 2022 is er t.o.v. 2021 een stijging in het aantal signalen, mogelijk komt dit door vernieuwde aandacht bij een aantal organisaties voor de ViF.

Signalen en matches

Van het aantal jeugdigen wat in 2022 in gemeente Tytsjerksteradiel is gesignaleerd (**262**), leverden **168** signalen een match op. Deze match kan op individueel niveau, gezinsniveau of op beide zijn.

Er zijn **94** jeugdigen gesignaleerd zonder match.

Het jeugdteam Tytsjerksteradiel heeft op **33** **individuele cliënten** een match gehad.

Het jeugdteam Tytsjerksteradiel heeft in 2022 met **26** **instanties** een match gehad.

Gebiedsteam – signalen

19 medewerkers van jeugdteam Tytsjerksteradiel hebben een gebruikersaccount in de ViF

21 in 2021
20 in 2020
21 in 2019

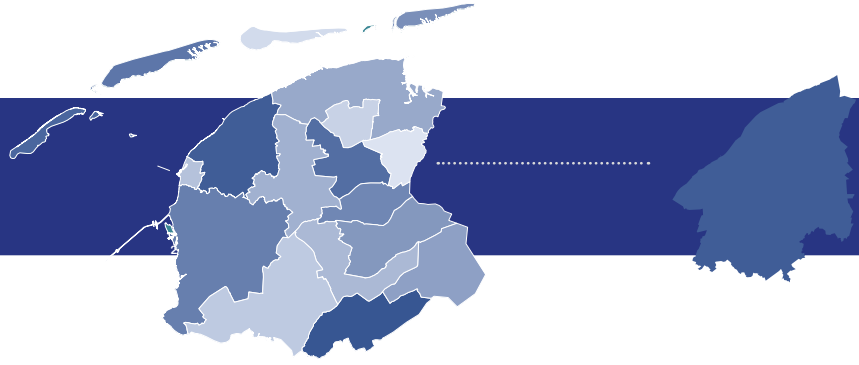
In 2022 zijn **58** nieuwe signalen afgegeven (2021; 3). **56** daarvan waren op jeugdigen woonachtig in gemeente Tytsjerksteradiel. In 2022 is er een sterke stijging van het aantal nieuwe signalen, dit komt mogelijk door hernieuwde aandacht en stimulans in het gebiedsteam voor de ViF.

Betrokken instanties en professionals

In 2022 waren **52** convenant-instanties betrokken bij jeugdigen uit de gemeente Tytsjerksteradiel, met **114** signalerende professionals.



3 instanties van andere convenanten waren in 2022 betrokken bij jeugdigen woonachtig in de gemeente Tytsjerksteradiel, met **4** signalerende professionals.




gemeente Waadhoeke

Jaarrapportage ViF 2022



Terug naar overzichtskaart



Jeugdigen in Waadhoeke

In 2022 zijn **433** signalen afgegeven op jeugdigen woonachtig in de gemeente Waadhoeke (2021; 507). Dit waren **373** unieke jeugdigen.

Signalen en matches

Van het aantal jeugdigen wat in 2022 in gemeente Waadhoeke is gesignaleerd (**373**), leverden **250** signalen een match op. Deze match kan op individueel niveau, gezinsniveau of op beide zijn.

Er zijn **123** jeugdigen gesignaleerd zonder match.

Het gebiedsteam Waadhoeke heeft op **175 individuele cliënten** een match gehad.

Het gebiedsteam Waadhoeke heeft in 2022 met **46 instanties** een match gehad.

Gebiedsteam – signalen

71 medewerkers van gebiedsteam Waadhoeke hebben een gebruikers-account in de ViF

65 in 2021
63 in 2020
60 in 2019

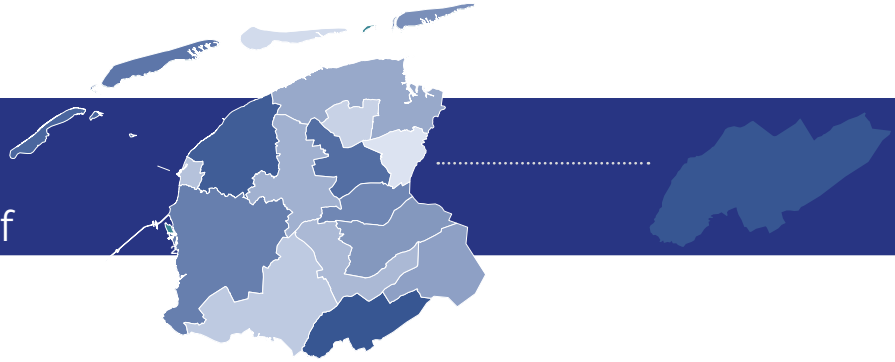
In 2022 zijn **140** nieuwe signalen afgegeven (2021; 209). **134** daarvan waren op jeugdigen woonachtig in gemeente Waadhoeke. Het aantal signalen in 2022 is sterk gedaald ten opzichte van 2021. Dit komt mogelijk door personeelsverloop in het gebiedsteam of een wijziging in de gebruikersafspraken.

Betrokken instanties en professionals

In 2022 waren **57** convenant-instanties betrokken bij jeugdigen uit de gemeente Waadhoeke, met **142** signalerende professionals.



3 instanties van andere convenanten waren in 2022 betrokken bij jeugdigen woonachtig in de gemeente Waadhoeke, met **4** signalerende professionals.




gemeente Weststellingwerf

Jaarrapportage VIF 2022



Terug naar overzichtskaart



Jeugdigen in Weststellingwerf

In 2022 zijn **168** signalen afgegeven op jeugdigen woonachtig in de gemeente Weststellingwerf (2021; 264). Dit waren **149** unieke jeugdigen. Ten opzichte van 2021 is er dus een sterke afname van het aantal signalen. Waar dit door komt is onbekend, mogelijk doordat er een verminderde aandacht is voor de VIF of door doorstroom van personeel.

Signalen en matches

Van het aantal jeugdigen wat in 2022 in gemeente Weststellingwerf is gesignaleerd (**149**), leverden **117** signalen een match op. Deze match kan op individueel niveau, gezinsniveau of op beide zijn.

Er zijn **32** jeugdigen gesignaleerd zonder match.

Het gebiedsteam Weststellingwerf heeft op **37 individuele cliënten** een match gehad.

Het gebiedsteam Weststellingwerf heeft in 2022 met **18 instanties** een match gehad.

Gebiedsteam – signalen

39 medewerkers van het gebiedsteam in de gemeente hebben een gebruikersaccount in de VIF

46 in 2021
48 in 2020
39 in 2019

In 2022 zijn **8** nieuwe signalen afgegeven (2021; 65). **7** daarvan waren op jeugdigen woonachtig in gemeente Weststellingwerf. Het aantal signalen is in 2022 volledig ingestort. Waarschijnlijk komt dit door personeelsverloop in de organisatie of het wijzigen van afspraken omtrent het signaleren.

Betrokken instanties en professionals

In 2022 waren **32** convenantinstanties betrokken bij jeugdigen uit de gemeente Weststellingwerf, met **74** signalerende professionals.



4 instanties van andere convenanten waren in 2022 betrokken bij jeugdigen woonachtig in de gemeente Weststellingwerf, met **4** signalerende professionals.